





XI^A LEGUA

CASA EXTREMADURA

COSLADA

<p>1ª CARRERA</p> <p>11:00 H.</p> <p>1 LEGUA Aprox 5.500 M.</p>	<p>SENIOR:M-F. 2006 -1991</p> <p>VETERANO "A": M-F. 1990-1979</p> <p>VETERANO "B": M-F. 78 - ANTER.</p>	
<p>2ª CARRERA</p> <p>2 vueltas</p> <p>11:45 H.</p> <p>½ LEGUA Aprox 2900 M.</p>	<p>INFANTIL: M-F. 2010/2009</p> <p>CADETE: M-F. 2008/2007</p>	
<p>3ª CARRERA</p> <p>12:10 H.</p> <p>1500 M.</p>	<p>ALEVINES: M-F. 2012/2011</p>	
<p>4ª CARRERAS</p> <p>12:20 H.</p> <p>1000M.</p>	<p>BENJAMÍN: M-F. 2014/2013</p>	
<p>5ª CARRERA</p> <p>12:30 H.</p> <p>600 M.</p>	<p>PREBENJAMÍN: M-F. 2016/2015</p>	